



gemeente

Oost Gelre

Bijlagen



Staat van reserves en voorzieningen

NAAM RESERVE/VOORZIENING EN	Boekwaarde begin dienstjaar	Mutaties											Boekwaarde einde dienstjaar	Bespaarde rente
		Vermeerderingen					Verminderingen							
		rentebij- schrijving rechtstreeks aan de reserve	toevoegingen ten laste van de exploitatie of andere reserves	ontvangens subsidies	resultaat voorgaand jaar	overige ontvangens van derden	ten gunste van exploitatie	resultaat voorgaand jaar	ten gunste van andere reserves	afschrijving ten gunste van andere reserves	rente ten gunste van investeringen	aanwending		
<u>A. ALGEMENE RESERVES</u>														
Algemene reserve - belegd	23.352.116,00	116.761,00				53.420,00						116.761,00	23.298.696,00	116.760,58

Algemene reserve - vrij besteedbaar	4.358.773,00	21.794,00			3.090.632,00		906.663,16				118.532,62		6.446.003,22	
Sub-totaal A	27.710.889,00	138.555,00	0,00	0,00	3.090.632,00	0,00	960.083,16	0,00	0,00	0,00	118.532,62	116.761,00	29.744.699,22	116.760,58
<u>B2.</u>														
<u>BESTEMMINGSRESERVE</u>														
<u>S</u>														
<u>Overige</u>														
Groot onderhoud gebouwen		14.007,00	400.800,50								37.131,48	7.003,00	3.172.062,02	7.003,00
	2.801.389,00													
Reserve huisvesting onderwijs		14.290,00									107.721,34	7.145,00	2.757.388,66	7.145,00
	2.857.965,00													
Reserve monumenten	93.726,00	469,00										234,00	93.961,00	234,00
Reserve grondexploitatie	522.753,00	2.614,00										1.307,00	524.060,00	1.307,00
Reserve Projectenbureau	297.055,00	1.485,00										743,00	297.797,00	743,00
Reserve sociaal domein	1.158.791,00	5.794,00	430.606,00				117.435,00					2.897,00	1.474.859,00	2.897,00
					0									
Reserve riolering	1.079.765,00	5.399,00					30.628,00		1.051.837,00			2.699,00	0,00	2.699,00
									0					
Reserve sloopfonds	205.814,00	1.029,00										515,00	206.328,00	515,00

Reserve	249.585,00	1.248,00										624,00	250.209,00	624,00
Stimuleringsregeling goedkope woningbouw														
Reserve energietransitie	1.750.000,00	8.750,00										4.375,00	1.754.375,00	4.375,00
Reserve Versterking lokale economie	400.400,00	2.002,00										1.001,00	401.401,00	1.001,00
Reserve Frictiekosten	1.004.125,00	5.021,00										2.511,00	1.006.635,00	2.511,00
Sub-totaal B2	12.421.368,00	62.108,00	400.800,50	430.606,00	0,00	0,00	148.063,00	0,00	1.051.837,00	0,00	144.852,82	31.054,00	11.939.075,68	31.054,00
	0			0					0					
<u>C1. VOORZIENINGEN</u>														
<u>Verplichtingen, risico's en verliezen</u>														
Voorziening wethouders pensioenen	4.045.572,00						434.493,00						3.611.079,00	
Voorziening riolering grp	7.049.980,00		187.205,00				414.411,00						6.822.774,00	
Voorziening riolering			864.632,00										864.632,00	
Voorziening verlofsparen			4.934,50										4.934,50	
Sub-totaal C1	11.095.552,00	0,00	1.056.771,50	0,00	0,00	0,00	848.904,00	0,00	0,00	0,00		0,00	11.303.419,50	
	0													0
<u>C2. VOORZIENINGEN</u>														
<u>Derden bekleemde gelden</u>														

												0,00	0,00	
Sub-totaal C2	0,00	0,00	0,00	0,00	0,00	0,00	0,00	0,00	0,00	0,00		0,00	0,00	
Algeheel totaal	51.227.809,0	200.663,00	1.457.572,00	430.606,0	3.090.632,0	0,00	1.957.050,16	0,00	1.051.837,0	0,00	263.385,44	147.815,0	52.987.194,4	147.814,5
	0			0	0				0			0	0	8

Toelichting reserves

Algemene reserve

Omschrijving	Bedrag in €	Toelichting
Belegde algemene reserve	23.299.000	<p>Het in standhouden van eigen vermogen waarvan de bespaarde rente permanent dient als algemeen dekkingsmiddel voor de exploitatie van baten en lasten. Over de hoogte van deze reserve zal de raad moeten besluiten. De bespaarde rente van deze geblokkeerde reserve wordt ten gunste van de exploitatie gebracht. Als zodanig zijn ze een permanent dekkingsmiddel voor de jaarlijkse begroting.</p> <p>Opbrengsten van verkopen van grond niet zijnde grondexploitatie zullen aan deze reserve worden toegevoegd zodat met de renteopbrengst het verval van pachtopbrengsten e.d. gecompenseerd worden.</p>
Vrije algemene reserve	6.446.000	<p>Deze reserve dient als buffer voor niet voorzienbare risico's en tegenvallers. De renteopbrengst wordt volledig aan de reserve toegevoegd. Daarnaast worden rekeningoverschotten aan deze reserve toegevoegd en bepaalde incidentele lasten ten laste van deze reserve gedekt.</p>
Totale algemene reserves	29.745.000	

Bestemmingsreserves

Omschrijving	Bedrag in €	Toelichting
Reserve groot onderhoud gebouwen	3.174.000	<p>Deze reserve wordt gevoed op basis van het jaarlijkse onderhoudsplan. De lasten voortvloeiend uit investeringen en aanpassingen aan deze gebouwen verlopen via deze reserve. De jaarlijkse evaluatie van het onderhoudsplan leidt tot aanpassing van de noodzakelijke hoogte van</p>

Omschrijving	Bedrag in €	Toelichting
		<p>deze reserve. Een te hoge c.q. te lage reserve wordt verrekend met de vrije algemene reserve.</p> <p>Deze reserve is mede ingesteld ten behoeve de sporthal Den Elshof te Groenlo en zwembad Meekenesch te Lichtenvoorde.</p>
Reserve projectenbureau	298.000	Deze reserve is ingesteld ter egalisatie van de kosten van het projectenbureau.
Reserve huisvesting onderwijs	2.757.000	Deze reserve is ingesteld ter egalisatie van de lasten van onderwijshuisvesting en voor de bekostiging van eenmalige uitgaven in het kader van de onderwijshuisvesting.
Reserve monumenten	94.000	Deze reserve is ingesteld voor de financiering van eenmalige uitgaven voor gemeentelijke monumenten en wordt ook gebruikt ter dekking om een evenwichtige lastenontwikkeling van het gemeentelijk monumentenbeleid.
Reserve grondexploitatie	524.000	Deze reserve is tot een maximum van € 2 miljoen ingesteld ter dekking van de risico's die de grondexploitatie met zich meebrengt.
Reserve sociaal domein	1.475.000	Deze reserve is ingesteld om tegenvallen uit het sociaal domein op te kunnen vangen.
Reserve sloopfonds	206.000	Deze reserve is ingesteld bij de resultaatbestemming van 2015 om verouderde en leegstaande woningen te vervangen door duurzame nieuwe woningen.
Reserve Stimuleringsregeling goedkope woningbouw	250.000	Deze reserve is ingesteld om initiatieven voor woningbouw te kunnen financieren.

Omschrijving	Bedrag in €	Toelichting
Reserve energietransitie	1.754.000	Deze reserve is ingesteld om de energietransitie te kunnen financieren.
Reserve versterking lokale economie	401.000	Deze reserve is ingesteld om de economie te blijven versterken door projecten te ondersteunen die een bijdrage leveren aan de economische ontwikkeling van Oost Gelre in brede zin.
Reserve frictiekosten	1.006.000	Deze reserve is ingesteld voor het mogelijk wegvallen van de extra middelen voor de jeugdzorg na 2021 en het mogelijk niet of deels halen van de voorgestelde maatregelen uit het dekkingsplan in de begroting 2020.
Totaal bestemmingsreserves	11.939.000	
TOTAAL VAN DE RESERVES	41.684.000	

Verdelingsprincipe taakvelden per programma

Taakvelden gemeenten	Programma
0. Bestuur en ondersteuning	
0.1 Bestuur	4
0.2 Burgerzaken	4

0.3 Beheer overige gebouwen en gronden	4
0.4 Overhead	afzonderlijk
0.5 Treasury	algemene dekkingsmiddelen
0.61 OZB woningen	algemene dekkingsmiddelen
0.62 OZB niet-woningen	algemene dekkingsmiddelen
0.63 Parkeerbelasting	niet van toepassing
0.64 Belastingen overig	algemene dekkingsmiddelen
0.7 Algemene uitkering en overige uitkeringen gemeentefonds	algemene dekkingsmiddelen
0.8 Overige baten en lasten	4
0.9 Vennootschapsbelasting (VpB)	afzonderlijk
0.10 Mutaties reserves	afzonderlijk
0.11 Resultaat van de rekening van baten en lasten	afzonderlijk
1. Veiligheid	
1.1 Crisisbeheersing en brandweer	4
1.2 Openbare orde en veiligheid	4
2. Verkeer, vervoer en waterstaat	

2.1 Verkeer en vervoer	1
2.2 Parkeren	niet van toepassing
2.3 Recreatieve havens	niet van toepassing
2.4 Economische havens en waterwegen	niet van toepassing
2.5 Openbaar vervoer	niet van toepassing
3. Economie	
3.1 Economische ontwikkeling	3
3.2 Fysieke bedrijfsinfrastructuur	3
3.3 Bedrijvenloket en bedrijfsregelingen	3
3.4 Economische promotie	3
4. Onderwijs	
4.1 Openbaar basisonderwijs	n.v.t.
4.2 Onderwijshuisvesting	2
4.3 Onderwijsbeleid en leerlingzaken	2
5. Sport, cultuur en recreatie	

5.1 Sportbeleid en activering	2
5.2 Sportaccommodaties	2
5.3 Cultuurpresentatie, cultuurproductie en cultuurparticipatie	2
5.4 Musea	2
5.5 Cultureel erfgoed	1
5.6 Media	2
5.7 Openbaar groen en (openlucht) recreatie	1

Taakvelden gemeenten	Programma
6. Sociaal domein	
6.1 Samenkracht en burgerparticipatie	2
6.2 Wijkteams	2
6.3 Inkomensregelingen	2
6.4 Begeleide participatie	2
6.5 Arbeidsparticipatie	2
6.6 Maatwerkvoorzieningen (Wmo)	2
6.71 Maatwerkdienstverlening 18+	2
6.72 Maatwerkdienstverlening 18-	2

6.81 Geëscaleerde zorg 18+	2
6.82 Geëscaleerde zorg 18-	2
7. Volksgezondheid en milieu	
7.1 Volksgezondheid	2
7.2 Riolering	1
7.3 Afval	1
7.4 Milieubeheer	1
7.5 Begraafplaatsen en crematoria	4
8. Volkshuisvesting, ruimtelijke ordening en stedelijke vernieuwing	
8.1 Ruimtelijke Ordening	1
8.2 Grondexploitatie (niet-bedrijven terreinen)	3
8.3 Wonen en bouwen	1

SISA

SiSa bijlage verantwoordingsinformatie 2022 op grond van artikel 3 van de Regeling informatieverstrekking sisa - d.d. 14-2-2023								
Verstr ekker	Uitkerin gcode	Specifieke uitkering	Indicator	Indicator	Indicator	Indicator	Indicator	Indicator

		Juridische grondslag						
		Ontvanger						
JenV	A13	Incidentele bijdrage ondersteuning naleving controle op coronatoegangsbe wijzen Gemeenten	Besteding in (jaar T) (zelfstandige uitvoering inclusief uitvoering door andere partijen, niet zijnde medeoverheden)	Zelfstandige uitvoering (Ja/Nee)	Correctie besteding (jaar T-1) Vanaf SiSa 2023 van toepassing i.v.m. SiSa tussen medeoverheden	Cumulatieve besteding (t/m jaar T) in inclusief uitvoering door andere medeoverheden vanaf SiSa 2023	Eindverantwoording (Ja/Nee)	
			<i>Aard controle R</i> <i>Indicator: A13/01</i>	<i>Aard controle n.v.t.</i> <i>Indicator: A13/02</i>	<i>Aard controle R</i> <i>Indicator: A13/03</i>	<i>Aard controle R</i> <i>Indicator: A13/04</i>	<i>Aard controle n.v.t.</i> <i>Indicator: A13/05</i>	
			€ 26.319	Ja	€ 0	€ 26.319	Ja	
JenV	A16	Bekostigingsregeling opvang ontheemden Oekraïne Gemeenten	Vul in totaal cumulatief te ontvangen normbedrag per gerealiseerde plek per dag (GOO) 1 maart tot en met 14 oktober 2022	Vul in totaal cumulatief te ontvangen normbedrag per gerealiseerde plek per dag (GOO) met ingang van 15 oktober 2022 (jaar T)	Vul in verschil werkelijke bestedingen ten opzichte van de gecombineerde uitkomst van A16/01 en A16/02 (jaar T) - uitzonderingsbepaling (GOO)	Besteding (jaar T) tbv de transitie - uitgezonderd uitvoeringskosten	Besteding (jaar T) uitvoeringskosten tbv de transitie	Besteding (jaar T) uitgekeerde verstrekkingen (POO)
			<i>Aard controle R</i> <i>Indicator: A16/01</i>	<i>Aard controle R</i> <i>Indicator: A16/02</i>	<i>Aard controle R</i> <i>Indicator: A16/03</i>	<i>Aard controle R</i> <i>Indicator: A16/04</i>	<i>Aard controle R</i> <i>Indicator: A16/05</i>	<i>Aard controle R</i> <i>Indicator: A16/06</i>
			€ 1.712.000	€ 517.920	€ 0	€ 0	€ 0	€ 78.825
			Totaal bedrag vorderingen uitgekeerde verstrekkingen (jaar T) POO	Vul in totaal te ontvangen normbedrag uitvoeringskosten per geregistreerde persoon	Berekening totale besteding (jaar T)	Cumulatieve besteding (t/m jaar T)	Eindverantwoording (Ja/Nee)	

				waaraan in een maand een verstrekking is gedaan (POO) in (jaar T)		Som indicatoren 01 t/m 08			
			<i>Aard controle R</i>	<i>Aard controle R</i>	<i>Aard controle n.v.t.</i>	<i>Aard controle n.v.t.</i>	<i>Aard controle n.v.t.</i>	<i>Aard controle n.v.t.</i>	
			<i>Indicator: A16/07</i>	<i>Indicator: A16/08</i>	<i>Indicator: A16/09</i>	<i>Indicator: A16/10</i>	<i>Indicator: A16/11</i>		
			€ 0	€ 46.620	€ 2.355.365	€ 2.355.365	Nee		
FIN	B2	Regeling specifieke uitkering gemeentelijke hulp gedupeerden toeslagenproblematiek	Aantal (potentieel) gedupeerden die in aanmerking komt voor ondersteuning (jaar T)	Cumulatief aantal (potentieel) gedupeerden die in aanmerking komt voor ondersteuning (t/m jaar T)	Aantal uitgewerkte plannen van aanpak in (jaar T)	Cumulatief aantal uitgewerkte plannen van aanpak (t/m jaar T)	Normbedragen voor a, b, d en f (ja/nee)(vanaf 2021)	Normbedragen voor e (ja/nee) (vanaf 2021)	
		Gemeenten					Nee: reeks 1 / Ja: reeks 2	Nee: reeks 1 / Ja: reeks 2	
			<i>Aard controle R</i>	<i>Aard controle n.v.t.</i>	<i>Aard controle D2</i>	<i>Aard controle n.v.t.</i>	<i>Aard controle n.v.t.</i>	<i>Aard controle n.v.t.</i>	
			<i>Indicator: B2/01</i>	<i>Indicator: B2/02</i>	<i>Indicator: B2/03</i>	<i>Indicator: B2/04</i>	<i>Indicator: B2/05</i>	<i>Indicator: B2/06</i>	
			0	25	0	0	Ja	Ja	
			Eindverantwoording (Ja/Nee)	Reeks 1	Reeks 1				
				Besteding (jaar T) werkelijke kosten van onderdeel a, b, d en f (artikel 3)	Cumulatieve besteding (t/m jaar T) werkelijke kosten van onderdelen a, b, d en f (artikel 3)				
				Keuze werkelijke kosten	Keuze werkelijke kosten				
			<i>Aard controle n.v.t.</i>	<i>Aard controle R</i>	<i>Aard controle n.v.t.</i>				
			<i>Indicator: B2/07</i>	<i>Indicator: B2/08</i>	<i>Indicator: B2/09</i>				

			Nee			
			Reeks 1	Reeks 1	Reeks 1	Reeks 1
			Besteding (jaar T) werkelijke kosten van onderdeel c (artikel 3)	Cumulatieve besteding (t/m jaar T) werkelijke kosten van onderdeel c (artikel 3)	Besteding (jaar T) werkelijke kosten van onderdeel e (artikel 3)	Cumulatieve besteding (t/m jaar T) werkelijke kosten van onderdeel e met betrekking tot de kindregeling (artikel 3)
			Werkelijke kosten	Werkelijke kosten	Keuze werkelijke kosten	Keuze werkelijke kosten
			<i>Aard controle R</i>	<i>Aard controle R</i>	<i>Aard controle R</i>	<i>Aard controle R</i>
			<i>Indicator: B2/10</i>	<i>Indicator: B2/11</i>	<i>Indicator: B2/12</i>	<i>Indicator: B2/13</i>
			€ 0	€ 0		€ 0
			Reeks 2	Reeks 2	Reeks 2	Reeks 2
			Normbedrag onderdeel a x aantal (potentieel) gedupeerden (jaar T) (artikel 3)	Normbedrag onderdeel a x aantal (potentieel) gedupeerde cumulatief (t/m jaar T) (artikel 3)	Normbedrag onderdeel b x aantal plannen van aanpak (jaar T) (artikel 3)	Normbedrag onderdeel d x aantal nazorgtrajecten cumulatief (t/m jaar T) (artikel 3)
			Keuze normbedragen	Keuze normbedragen	Keuze normbedragen	Keuze normbedragen
			<i>Aard controle R</i>	<i>Aard controle R</i>	<i>Aard controle R</i>	<i>Aard controle R</i>
			<i>Indicator: B2/16</i>	<i>Indicator: B2/17</i>	<i>Indicator: B2/18</i>	<i>Indicator: B2/19</i>
			€ 0	€ 9.500	€ 0	€ 0
			Reeks 2	Reeks 2	Reeks 2	Totaal
			Normbedrag onderdeel e (afhankelijk van aantal (potentieel) gedupeerden), indien nog niet eerder opgegeven (jaar T) (artikel 3)	Normbedrag onderdeel e (afhankelijk van aantal (potentieel) gedupeerden), indien nog niet eerder opgegeven (t/m jaar T) (artikel 3)	Normbedrag onderdeel f x aantal driegesprekken (jaar T) (artikel 3)	Normbedrag onderdeel f x aantal driegesprekken cumulatief (t/m jaar T) (artikel 3)
						Totale verantwoording (jaar T) voor de SPUK B2 regeling

			Keuze normbedragen	Keuze normbedragen	Keuze normbedragen	Keuze normbedragen		
			Aard controle R Indicator: B2/22	Aard controle R Indicator: B2/23	Aard controle R Indicator: B2/24	Aard controle R Indicator: B2/25	Aard controle n.v.t. Indicator: B2/26	
			€ 0	€ 0	€ 0	€ 0	€ 0	
BZK	C32	Regeling specifieke uitkering ventilatie in scholen Gemeenten	Beschikkingnummer/naam	Besteding (jaar T)	Cumulatieve besteding (t/m jaar T)	Start bouwactiviteiten uiterlijk 31 augustus 2022 (Ja/Nee)	Toelichting (verplicht als bij start bouwactiviteiten (indicator 04) 'Nee' is ingevuld)	Eindverantwoording (Ja/Nee)
			Aard controle n.v.t. Indicator: C32/01	Aard controle R Indicator: C32/02	Aard controle n.v.t. Indicator: C32/03	Aard controle D2 Indicator: C32/04	Aard controle n.v.t. Indicator: C32/05	Aard controle n.v.t. Indicator: C32/06
			1 SUVIS21-2-02926509	€ 0	€ 0	Nee	Niet gestart, derhalve geen recht op besteding	Ja
			Kopie Beschikkingnummer/Naam	Zijn de begrotingsposten waarvoor een uitkering is aangevraagd uitgevoerd? (Ja/Nee/N.v.t.)	Toelichting (verplicht als bij indicator 08 nee is ingevuld)			
			Aard controle n.v.t. Indicator: C32/07	Aard controle D2 Indicator: C32/08	Aard controle n.v.t. Indicator: C32/09			
			1 SUVIS21-2-02926509	N.v.t.				
BZK	C43	Regeling reductie energiegebruik woningen Gemeenten	Beschikkingnummer/naam	Besteding (jaar T)	Cumulatieve besteding (t/m jaar T)	Aantal bereikte woningen	Toelichting	Eindverantwoording (Ja/Nee)
			Aard controle n.v.t. Indicator: C43/01	Aard controle R Indicator: C43/02	Aard controle R Indicator: C43/03	Aard controle D1 Indicator: C43/04	Aard controle n.v.t. Indicator: C43/05	Aard controle n.v.t. Indicator: C43/06

			RREW2020-00450782	€ 194.685	€ 203.100	2.031		Ja
			Totaal aantal bereikte huurwoningen	Is minstens 70% van de uitgekeerde specifieke uitkering bestemd voor activiteiten als bedoeld in artikel 4, eerste lid, onder a, b of c van de regeling (Ja/Nee)?				
			<i>Aard controle D1</i>	<i>Aard controle n.v.t.</i>				
			<i>Indicator: C43/07</i>	<i>Indicator: C43/08</i>				
			1.117	Ja				
BZK	C55	Aanpak energiearmoede	Het aantal huishoudens in huurwoningen aan wie energiebesparende voorzieningen zijn verstrekt die kunnen leiden tot vermindering van energiegebruik/de energierekening	Besteding (jaar T) van de onder indicator 01 gemoeide kosten	Cumulatieve besteding (t/m jaar T) van de onder indicator 01 gemoeide kosten	Het aantal koopwoningen aan wie energiebesparende voorzieningen zijn verstrekt die kunnen leiden tot vermindering van energiegebruik/de energierekening	Besteding (jaar T) van de onder indicator 04 gemoeide kosten	Cumulatieve besteding (t/m jaar T) van de onder indicator 04 gemoeide kosten
			<i>Aard controle n.v.t.</i>	<i>Aard controle R</i>	<i>Aard controle n.v.t.</i>	<i>Aard controle n.v.t.</i>	<i>Aard controle R</i>	<i>Aard controle n.v.t.</i>
			<i>Indicator: C55/01</i>	<i>Indicator: C55/02</i>	<i>Indicator: C55/03</i>	<i>Indicator: C55/04</i>	<i>Indicator: C55/05</i>	<i>Indicator: C55/06</i>
			766	€ 25.953	€ 25.953	34	€ 6.800	€ 6.800
			Het aantal huishoudens dat ondersteuning –bijvoorbeeld	Besteding (jaar T) van de onder indicator 07 gemoeide kosten	Cumulatieve besteding (t/m jaar T) van de onder indicator			

			via advies aan huis- heeft gekregen in de vorm van advies over vermindering van het energiegebruik voor zijn specifieke woningen waar de bewoner direct zijn/haar energieverbruik mee heeft kunnen verminderen.		07 gemeoide kosten			
			<i>Aard controle n.v.t.</i> <i>Indicator: C55/07</i>	<i>Aard controle R n.v.t.</i> <i>Indicator: C55/08</i>	<i>Aard controle n.v.t.</i> <i>Indicator: C55/09</i>			
			30	€ 22.313	€ 22.313			
			Het aantal kleine gasbesparende maatregelen (w.o. radiatorfolie en tochtstrips)	Het aantal kleine elektriciteitsbesparende maatregelen (w.o. LED-lampen)	Het aantal grote(re) gasbesparende maatregelen (w.o. dakisolatie, vloerisolatie, spouwmuurisolatie etc.)	Het aantal grote(re) elektriciteitsbesparende maatregelen (w.o. vervangen koelkasten, wasmachines etc.)	Het aantal gegeven adviezen met directe verlaging energieverbruik/energierkening tot gevolg.	Het aantal overige energierekening verlagende maatregelen
			<i>Aard controle n.v.t.</i> <i>Indicator: C55/10</i>	<i>Aard controle n.v.t.</i> <i>Indicator: C55/11</i>	<i>Aard controle n.v.t.</i> <i>Indicator: C55/12</i>	<i>Aard controle n.v.t.</i> <i>Indicator: C55/13</i>	<i>Aard controle n.v.t.</i> <i>Indicator: C55/14</i>	<i>Aard controle n.v.t.</i> <i>Indicator: C55/15</i>
			679	1.378	0	0	30	146
BZK	C62	Specifieke uitkering aan gemeenten voor de bekostiging van de kwijtschelding van gemeentelijke belastingen van gedupeerden door de toeslagenaffaire	Gederfde opbrengsten (jaar T) die voortvloeien uit het kwijtschelden van gemeentelijke belastingen	Eindverantwoording (Ja/Nee)				

			Aard controle R Indicator: C62/03	Aard controle n.v.t. Indicator: C62/04				
			€ 0	Nee				
OCW	D8	Onderwijsachterstandenbeleid 2019-2022 (OAB) Gemeenten	Besteding (jaar T) aan voorzieningen voor voorschoolse educatie die voldoen aan de wettelijke kwaliteitseisen (conform artikel 159, eerste lid WPO)	Besteding (jaar T) aan overige activiteiten (naast VVE) voor leerlingen met een grote achterstand in de Nederlandse taal (conform artikel 158 WPO)	Besteding (jaar T) aan afspraken over voor- en voegschoolse educatie met bevoegde gezagsorganen van scholen, houders van kindcentra en peuterspeelzalen (conform artikel 160 WPO)	Correctie besteding (jaar T-1)	Opgebouwde reserve ultimo (jaar T-1)	
			Aard controle R Indicator: D8/01	Aard controle R Indicator: D8/02	Aard controle R Indicator: D8/03	Aard controle R Indicator: D8/04	Aard controle R Indicator: D8/05	
			€ 255.422	€ 0	€ 0	€ 0	€ 160.629	
			Hieronder per regel één gemeente(codex) selecteren en in de kolommen ernaast de verantwoording sinformatie voor die gemeente invullen	Aan andere gemeenten (in jaar T) overgeboekte middelen (lasten) uit de specifieke uitkering onderwijsachterstandenbeleid	Hieronder per regel één gemeente(codex) selecteren en in de kolommen ernaast de verantwoording sinformatie voor die gemeente invullen	Aan andere gemeenten (in jaar T) overgeboekte middelen (baten) uit de specifieke uitkering onderwijsachterstandenbeleid	In 2022 opgebouwde reserve om mee te nemen naar volgende vierjarige periode	
			Aard controle n.v.t. Indicator: D8/06	Aard controle R Indicator: D8/07	Aard controle n.v.t. Indicator: D8/08	Aard controle R Indicator: D8/09	Aard controle R Indicator: D8/10	
		1 061586 Gemeente Oost Gelre	€ 0	061586 Gemeente Oost Gelre	€ 0	€ 37.965		

OCW	D14	Regeling specifieke uitkering inhalen COVID-19 gerelateerde onderwijsvertragingen	Besteding (jaar T) maatregelen artikel 3, lid 2, a t/m e samen opgeteld	Besteding (jaar T) voor tijdelijke extra huur van bestaande huisvesting indien deze extra huisvesting nodig is voor de uitvoering van maatregelen die scholen of gemeenten in het kader van het Nationaal Programma Onderwijs nemen	Besteding (jaar T) voor ambtelijke capaciteit van de gemeente of inkoop van expertise voor de uitvoering van het Nationaal Programma Onderwijs	Correctie besteding (jaar T-1)	Opgebouwde reserve ultimo (jaar T-1)	
			<i>Aard controle R</i>	<i>Aard controle R</i>	<i>Aard controle R</i>	<i>Aard controle R</i>	<i>Aard controle R</i>	
			<i>Indicator: D14/01</i>	<i>Indicator: D14/02</i>	<i>Indicator: D14/03</i>	<i>Indicator: D14/04</i>	<i>Indicator: D14/05</i>	
			€ 15.257	€ 0	€ 27.216	€ 0	€ 87.420	
			Hieronder per regel één gemeente(cod e) selecteren en in de kolommen ernaast de verantwoording informatie voor die gemeente invullen	Aan andere gemeenten (in jaar T) overgeboekte middelen (lasten) uit de specifieke uitkering gemeenten t.b.v. het Nationaal Programma Onderwijs	Hieronder per regel één gemeente(cod e) selecteren en in de kolommen ernaast de verantwoordingsinformatie voor die gemeente invullen	Van andere gemeenten (in jaar T) overgeboekte middelen (baten) uit de specifieke uitkering gemeenten t.b.v. het Nationaal Programma Onderwijs		
			<i>Aard controle n.v.t.</i>	<i>Aard controle R</i>	<i>Aard controle n.v.t.</i>	<i>Aard controle R</i>		
			<i>Indicator: D14/06</i>	<i>Indicator: D14/07</i>	<i>Indicator: D14/08</i>	<i>Indicator: D14/09</i>		
			1 061586 Gemeente Oost Gelre	€ 0	061586 Gemeente Oost Gelre	€ 0		
IenW	E20	Regeling stimulering	Besteding (jaar T)	Cumulatieve besteding (t/m jaar T)	Cumulatieve cofinanciering (t/m jaar T)	Project afgerond (alle		

		verkeersmaatregelen 2020-2021				maatregelen) in (jaar T) (Ja/Nee)		
		Provincies en Gemeenten	<i>Aard controle R</i> <i>Indicator: E20/01</i>	<i>Aard controle n.v.t.</i> <i>Indicator: E20/02</i>	<i>Aard controle R</i> <i>Indicator: E20/03</i>	<i>Aard controle n.v.t.</i> <i>Indicator: E20/04</i>		
			€ 14.006	€ 139.633	€ 69.817	Ja		
			Naam/nummer per maatregel	Per maatregel, maatregel afgerond in (jaar T)? (Ja/Nee)	De hoeveelheid opgeleverde verkeersveiligheidsmaatregelen per type maatregel (stuks, meters)	Eventuele toelichting, mits noodzakelijk		
			<i>Aard controle n.v.t.</i> <i>Indicator: E20/05</i>	<i>Aard controle n.v.t.</i> <i>Indicator: E20/06</i>	<i>Aard controle n.v.t.</i> <i>Indicator: E20/07</i>	<i>Aard controle n.v.t.</i> <i>Indicator: E20/08</i>		
		1	105 Verbreden van fietspaden aantal in meters	Ja	35			
SZW	G2	Gebundelde uitkering op grond van artikel 69 Participatiewet_gemeentedeel 2022	Besteding (jaar T) algemene bijstand	Baten (jaar T) algemene bijstand (exclusief Rijk)	Besteding (jaar T) IOAW	Baten (jaar T) IOAW (exclusief Rijk)	Besteding (jaar T) IOAZ	Baten (jaar T) IOAZ (exclusief Rijk)
		Alle gemeenten verantwoord voor het gemeentedeel over (jaar T), ongeacht of de gemeente in (jaar T) geen, enkele of alle taken heeft uitbesteed aan een Openbaar lichaam opgericht op grond van de Wgr	Gemeente I.1 Participatiewet (PW)	Gemeente I.1 Participatiewet (PW)	Gemeente I.2 Wet inkomensvoorziening oudere en gedeeltelijk arbeidsongeschikte werkloze werknemers (IOAW)	Gemeente I.2 Wet inkomensvoorziening oudere en gedeeltelijk arbeidsongeschikte werkloze werknemers (IOAW)	Gemeente I.3 Wet inkomensvoorziening oudere en gedeeltelijk arbeidsongeschikte gewezen zelfstandigen (IOAZ)	Gemeente I.3 Wet inkomensvoorziening oudere en gedeeltelijk arbeidsongeschikte gewezen zelfstandigen (IOAZ)
			<i>Aard controle R</i>	<i>Aard controle R</i>	<i>Aard controle R</i>	<i>Aard controle R</i>	<i>Aard controle R</i>	<i>Aard controle R</i>

	<i>Indicator: G2/01</i>	<i>Indicator: G2/02</i>	<i>Indicator: G2/03</i>	<i>Indicator: G2/04</i>	<i>Indicator: G2/05</i>	<i>Indicator: G2/06</i>
	€ 0	€ 0	€ 0	€ 0	€ 0	€ 0
Besteding (jaar T) Bbz 2004 levensonderhoud	Baten (jaar T) Bbz 2004 levensonderhoud	Baten (jaar T) WWIK (exclusief Rijk)	Besteding (jaar T) Loonkostensubsidie o.g.v. art. 10d Participatiewet	Baten (jaar T) Loonkostensubsidie o.g.v. art. 10d Participatiewet (excl. Rijk)	Gederfde baten die voortvloeien uit kwijtschelden schulden gebundelde uitkering Participatiewet in (jaar T) i.v.m. kinderopvangtoeslagaffaire	
Gemeente I.4 Besluit bijstandverlening zelfstandigen 2004 (levensonderhoud) (Bbz 2004)	Gemeente I.4 Besluit bijstandverlening zelfstandigen 2004 (levensonderhoud) (Bbz 2004)	Gemeente I.6 Wet werken en inkomen kunstenaars (WWIK)	Gemeente I.7 Participatiewet (PW)	Gemeente I.7 Participatiewet (PW)	Gemeente Participatiewet (PW)	Gemeente Participatiewet (PW)
<i>Aard controle R</i>	<i>Aard controle R</i>	<i>Aard controle R</i>	<i>Aard controle R</i>	<i>Aard controle R</i>	<i>Aard controle R</i>	<i>Aard controle R</i>
<i>Indicator: G2/07</i>	<i>Indicator: G2/08</i>	<i>Indicator: G2/09</i>	<i>Indicator: G2/10</i>	<i>Indicator: G2/11</i>	<i>Indicator: G2/12</i>	
€ 0	€ 0	€ 0	€ 0	€ 0	€ 0	
Mutaties (dotaties en vrijval) voorziening dubieuze debiteuren als gevolg van kwijt te schelden schulden gebundelde uitkering Participatiewet (jaar T) i.v.m. kinderopvangtoeslagaffaire Gemeente Participatiewet (PW)	Volledig zelfstandige uitvoering (Ja/Nee)					
<i>Aard controle D2</i>	<i>Aard controle n.v.t.</i>					

		Indicator: G2/13		Indicator: G2/14				
		€ 0	Nee					
SZW	G2A	Gebundelde uitkering op grond van artikel 69 Participatiewet_totaal 2021 Gemeenten die uitvoering in (jaar T-1) geheel of gedeeltelijk hebben uitbesteed aan een Openbaar lichaam o.g.v. Wgr verantwoorden hier het totaal (jaar T-1) (Dus: deel Openbaar lichaam uit SiSa (jaar T-1) regeling G2B + deel gemeente uit (jaar T-1) regeling G2A)	Hieronder per regel één gemeente(cod e) uit (jaar T-1) selecteren en in de kolommen ernaast de verantwoording sinformatie voor die gemeente invullen	Besteding (jaar T-1) algemene bijstand	Baten (jaar T-1) algemene bijstand (exclusief Rijk)	Besteding (jaar T-1) IOAW	Baten (jaar T-1) IOAW (exclusief Rijk)	Besteding (jaar T-1) IOAZ
			Inclusief geldstroom naar openbaar lichaam	Inclusief geldstroom naar openbaar lichaam	Inclusief geldstroom naar openbaar lichaam	Inclusief geldstroom naar openbaar lichaam	Inclusief geldstroom naar openbaar lichaam	Inclusief geldstroom naar openbaar lichaam
			I.1 Participatiewet (PW)	I.1 Participatiewet (PW)	I.2 Wet inkomensvoorziening oudere en gedeeltelijk arbeidsongeschikte werkloze werknemers (IOAW)	I.2 Wet inkomensvoorziening oudere en gedeeltelijk arbeidsongeschikte werkloze werknemers (IOAW)	I.3 Wet inkomensvoorziening oudere en gedeeltelijk arbeidsongeschikte gewezen zelfstandigen (IOAZ)	I.3 Wet inkomensvoorziening oudere en gedeeltelijk arbeidsongeschikte gewezen zelfstandigen (IOAZ)
		<i>Aard controle n.v.t.</i>	<i>Aard controle R</i>	<i>Aard controle R</i>	<i>Aard controle R</i>	<i>Aard controle R</i>	<i>Aard controle R</i>	
		<i>Indicator: G2A/01</i>	<i>Indicator: G2A/02</i>	<i>Indicator: G2A/03</i>	<i>Indicator: G2A/04</i>	<i>Indicator: G2A/05</i>	<i>Indicator: G2A/06</i>	
		1 061586 Gemeente Oost Gelre	€ 3.782.907	€ 37.394	€ 139.642	€ 148	€ 44.699	
		Hieronder verschijnt de gemeente(cod e) conform de keuzes gemaakt bij indicator G2A/01	Baten (jaar T-1) IOAZ (exclusief Rijk)	Besteding (jaar T-1) Bbz 2004 levensonderhoud beginnende zelfstandigen	Baten (jaar T-1) Bbz 2004 levensonderhoud beginnende zelfstandigen	Baten (jaar T-1) WWIK (exclusief Rijk)	Baten (jaar T-1) WWIK (exclusief Rijk)	Besteding (jaar T-1) Loonkostensubsidie o.g.v. art. 10d Participatiewet
		In de kolommen hiernaast de	Inclusief geldstroom naar	Inclusief geldstroom	Inclusief geldstroom naar	Inclusief geldstroom naar openbaar lichaam	Inclusief geldstroom	

		verantwoording s informatie voor die gemeente invullen	openbaar lichaam	naar openbaar lichaam	openbaar lichaam		naar openbaar lichaam
			I.3 Wet inkomensvoorziening oudere en gedeeltelijk arbeidsongeschikte gewezen zelfstandigen (IOAZ)	I.4 Besluit bijstandverlening zelfstandigen 2004 (levensonderhoud) (Bbz 2004)	I.4 Besluit bijstandverlening zelfstandigen 2004 (levensonderhoud) (Bbz 2004)	I.6 Wet werk en inkomen kunstenaars (WWIK)	I.7 Participatiewet (PW)
		<i>Aard controle n.v.t.</i>	<i>Aard controle R</i>	<i>Aard controle R</i>	<i>Aard controle R</i>	<i>Aard controle R</i>	<i>Aard controle R</i>
		<i>Indicator: G2A/07</i>	<i>Indicator: G2A/08</i>	<i>Indicator: G2A/09</i>	<i>Indicator: G2A/10</i>	<i>Indicator: G2A/11</i>	<i>Indicator: G2A/12</i>
1	061586 Gemeente Oost Gelre	€ 1.212	€ 55.823	€ 6.772	€ 0	€ 328.765	
	Hieronder verschijnt de gemeente(cod e) conform de keuzes gemaakt bij indicator G2A/01	Baten (jaar T-1) Loonkostensubs idie o.g.v. art. 10d Participatiewet (excl. Rijk)	Gederfde baten die voortvloei en uit kwijtschelden schulden gebundelde uitkering Participatiewet in jaar T-1 i.v.m. kinderopvang toeslagaffaire	Mutaties (dotaties en vrijval) voorziening dubieuze debiteuren als gevolg van kwijt te schelden schulden gebundelde uitkering Participatiewet (jaar T-1) i.v.m. kinderopvangto eslagaffaire			
	In de kolommen hiernaast de verantwoording s informatie voor die gemeente invullen	Inclusief geldstroom naar openbaar lichaam	Inclusief geldstroom naar openbaar lichaam	Inclusief geldstroom naar openbaar lichaam			
		I.7 Participatiewet (PW)	Participatiewet (PW)	Participatiewet (PW)			
	<i>Aard controle n.v.t.</i>	<i>Aard controle R</i>	<i>Aard controle R</i>	<i>Aard controle D2</i>			
	<i>Indicator: G2A/13</i>	<i>Indicator: G2A/14</i>	<i>Indicator: G2A/15</i>	<i>Indicator: G2A/16</i>			

			1 061586 Gemeente Oost Gelre	€ 0	€ 0	€ 0		
SZW	G3	Besluit bijstandverlening zelfstandigen 2004 (uitsluitend kapitaalverstreking) gemeentedeel 2022 Besluit bijstandverlening zelfstandigen (Bbz) 2004 Alle gemeenten verantwoorden hier het gemeentedeel over (jaar T), ongeacht of de gemeente in (jaar T) geen, enkele of alle taken heeft uitbesteed aan een Openbaar lichaam opgericht op grond van de Wgr.	Besteding (jaar T) kapitaalverstreking Gemeente	Baten (jaar T) vanwege vanaf 1 januari 2020 verstrekt kapitaal (exclusief Rijk) Gemeente	Baten vanwege vóór 1 januari 2020 verstrekt kapitaal (exclusief Rijk) Gemeente	Besteding (jaar T) Bob Gemeente	Baten (jaar T) Bob (exclusief Rijk) Gemeente	Besteding (jaar T) onderzoekskosten artikel 52, eerste lid, onderdeel b, Bbz 2004 (Bob) Gemeente
			<i>Aard controle R</i> <i>Indicator: G3/01</i>	<i>Aard controle R</i> <i>Indicator: G3/02</i>	<i>Aard controle R</i> <i>Indicator: G3/03</i>	<i>Aard controle R</i> <i>Indicator: G3/04</i>	<i>Aard controle R</i> <i>Indicator: G3/05</i>	<i>Aard controle R</i> <i>Indicator: G3/06</i>
			€ 0	€ 0	€ 0	€ 0	€ 0	€ 0
			BBZ vóór 2020 – levensonderhoud (exclusief BOB) Gederfde baten die voortvloeien uit kwijtschelden schulden levensonderhoud BBZ in (jaar T) (exclusief BOB) i.v.m. kinderopvangtoeslagaffaire	BBZ vóór 2020 – kapitaalverstreking (exclusief BOB) Gederfde baten die voortvloeien uit kwijtschelden van achterstallige betalingen kapitaalverstrekingen BBZ in (jaar T) (exclusief BOB) i.v.m.	BBZ vóór 2020 – levensonderhoud en kapitaalverstrekingen (BOB) Gederfde baten die voortvloeien uit kwijtschelden schulden levensonderhoud BBZ en achterstallige betalingen kapitaalverstrekingen BOB	BBZ vanaf 2020 – kapitaalverstreking Gederfde baten die voortvloeien uit kwijtschelden van achterstallige betalingen kapitaalverstrekingen BBZ in (jaar T) i.v.m. kinderopvangtoeslagaffaire	Volledig zelfstandige uitvoering (Ja/Nee)	

				kinderopvangto eslagaffaire	in (jaar T) i.v.m. kinderopvangt oeslagaffaire			
			Gemeente	Gemeente	Gemeente	Gemeente		
			<i>Aard controle R</i>	<i>Aard controle R</i>	<i>Aard controle R</i>	<i>Aard controle R</i>	<i>Aard controle n.v.t.</i>	
			<i>Indicator: G3/07</i>	<i>Indicator: G3/08</i>	<i>Indicator: G3/09</i>	<i>Indicator: G3/10</i>	<i>Indicator: G3/11</i>	
			€ 0	€ 0	€ 0	€ 0	Nee	
SZW	G3A	Besluit bijstandverlening zelfstandigen 2004 (uitsluitend kapitaalverstreking) _totaal 2021	Hieronder per regel één gemeente(cod e) uit (jaar T-1) selecteren en in de kolommen ernaast de verantwoording sinformatie voor die gemeente invullen	Besteding (jaar T-1) kapitaalverstreking	Baten (jaar T- 1) vanwege vanaf 1 januari 2020 verstrekt kapitaal (exclusief Rijk)	Baten (jaar T-1) vanwege vóór 1 januari 2020 verstrekt kapitaal (exclusief Rijk)	Besteding (jaar T- 1) Bob	Baten (jaar T- 1) Bob (exclusief Rijk)
		Besluit bijstandverlening zelfstandigen (Bbz) 2004		Inclusief geldstroom naar openbaar lichaam	Inclusief geldstroom naar openbaar lichaam	Inclusief geldstroom naar openbaar lichaam	Inclusief geldstroom naar openbaar lichaam Gemeente	Inclusief geldstroom naar openbaar lichaam
		Gemeenten die uitvoering in (jaar T- 1) geheel of gedeeltelijk hebben uitbesteed aan een Openbaar lichaam o.g.v. Wgr verantwoorden hier het totaal (jaar T-1). (Dus: deel Openbaar lichaam uit SiSa (jaar T-1) regeling G3B + deel gemeente uit (jaar T-1) regeling G3)	<i>Aard controle n.v.t.</i>	<i>Aard controle R</i>	<i>Aard controle R</i>	<i>Aard controle R</i>	<i>Aard controle R</i>	<i>Aard controle R</i>
			<i>Indicator: G3A/01</i>	<i>Indicator: G3A/02</i>	<i>Indicator: G3A/03</i>	<i>Indicator: G3A/04</i>	<i>Indicator: G3A/05</i>	<i>Indicator: G3A/06</i>
			1 061586 Gemeente Oost Gelre	€ 0	€ 376	€ 14.225	€ 0	€ 0
			Hieronder verschijnt de gemeente(cod	Besteding (jaar T-1) onderzoekskost	BBZ vóór 2020 – levensonderho	BBZ vóór 2020 – kapitaalverstreking	BBZ vóór 2020 – levensonderhoud en	BBZ vanaf 2020 –

			e) conform de keuzes gemaakt bij G3A/01 In de kolommen hiernaast de verantwoording informatie voor die gemeente invullen	en artikel 52, eerste lid, onderdeel b, Bbz 2004 (Bob) Inclusief geldstroom naar openbaar lichaam	ud (exclusief BOB) Gederfde baten die voortvloeien uit kwijtschelden schulden levensonderhoud BBZ in jaar T-1 (exclusief BOB) i.v.m. kinderopvangtoeslagaffaire Inclusief geldstroom naar openbaar lichaam	king (exclusief BOB) Gederfde baten die voortvloeien uit kwijtschelden van achterstallige betalingen kapitaalverstrekingen BBZ in jaar T -1 (exclusief BOB) i.v.m. kinderopvangtoeslagaffaire Inclusief geldstroom naar openbaar lichaam	kapitaalverstrekingen (BOB) Gederfde baten die voortvloeien uit kwijtschelden schulden levensonderhoud BBZ en achterstallige betalingen kapitaalverstrekingen BOB in jaar T-1 i.v.m. kinderopvangtoeslagaffaire Inclusief geldstroom naar openbaar lichaam	kapitaalverstreking Gederfde baten die voortvloeien uit kwijtschelden van achterstallige betalingen kapitaalverstrekingen BBZ in jaar T-1 i.v.m. kinderopvangtoeslagaffaire Inclusief geldstroom naar openbaar lichaam
			<i>Aard controle n.v.t.</i> <i>Indicator: G3A/07</i>	<i>Aard controle R</i> <i>Indicator: G3A/08</i>	<i>Aard controle R</i> <i>Indicator: G3A/09</i>	<i>Aard controle R</i> <i>Indicator: G3A/10</i>	<i>Aard controle R</i> <i>Indicator: G3A/11</i>	<i>Aard controle R</i> <i>Indicator: G3A/12</i>
		1	061586 Gemeente Oost Gelre	€ 0	€ 0	€ 0	€ 0	€ 0
SZW	G4	Tijdelijke overbruggingsregeling zelfstandig ondernemers (Tozo)_gemeentedeel 2022	Welke regeling betreft het?	Besteding (jaar T) levensonderhoud Gemeente	Besteding (jaar T) kapitaalverstreking Gemeente	Baten (jaar T) levensonderhoud Gemeente	Baten (jaar T) kapitaalverstreking (aflossing) Gemeente	Baten (jaar T) kapitaalverstreking (overig) Gemeente
		Alle gemeenten verantwoord hier het gemeentedeel over Tozo (jaar T), ongeacht of de gemeente in (jaar T) geen, enkele of alle taken heeft uitbesteed aan een Openbaar lichaam opgericht op grond van de Wgr	<i>Aard controle n.v.t.</i> <i>Indicator: G4/01</i>	<i>Aard controle R</i> <i>Indicator: G4/02</i>	<i>Aard controle R</i> <i>Indicator: G4/03</i>	<i>Aard controle R</i> <i>Indicator: G4/04</i>	<i>Aard controle R</i> <i>Indicator: G4/05</i>	<i>Aard controle R</i> <i>Indicator: G4/06</i>

1	Tozo 1 (1 mrt tot 1 juni 2020)	€ 0	€ 0	€ 0	€ 0	€ 0
2	Tozo 2 (1 juni tot 1 oktober 2020)	€ 0	€ 0	€ 0	€ 0	€ 0
3	Tozo 3 (1 oktober 2020 tot 1 april 2021)	€ 0	€ 0	€ 0	€ 0	€ 0
4	Tozo 4 (geldend van 1 april 2021 tot 1 juli 2021)	€ 0	€ 0	€ 0	€ 0	€ 0
5	Tozo 5 (geldend van 1 juli tot 1 oktober 2021)	€ 0	€ 0	€ 0	€ 0	€ 0
6	Totaal	€ 0	€ 0	€ 0	€ 0	€ 0
	Kopie regeling	Aantal besluiten levensonderhoud (jaar T)	Aantal besluiten kapitaalverstreking (jaar T)	Volledig zelfstandige uitvoering (Ja/Nee)		
	Gemeente	Gemeente	Gemeente	Gemeente		
	<i>Aard controle n.v.t.</i>	<i>Aard controle R</i>	<i>Aard controle R</i>	<i>Aard controle n.v.t.</i>		
	<i>Indicator: G4/07</i>	<i>Indicator: G4/08</i>	<i>Indicator: G4/09</i>	<i>Indicator: G4/10</i>		
1	Tozo 1 (1 mrt tot 1 juni 2020)	0	0	Nee		
2	Tozo 2 (1 juni tot 1 oktober 2020)	0	0	Nee		
3	Tozo 3 (1 oktober 2020 tot 1 april 2021)	0	0	Nee		
4	Tozo 4 (geldend van 1 april 2021 tot 1 juli 2021)	0	0	Nee		
5	Tozo 5 (geldend van 1 juli tot 1 oktober 2021)	0	0	Nee		
6	Totaal	0	0			
	Kopie regeling	Besteding (jaar T)	Baten (jaar T) kapitaalverstre	Baten (jaar T) kapitaalverstre	Uitvoeringskosten (jaar T) uitvoering	

	kapitaalverstreking Tozo buitenland (gemeente Maastricht)	kking Tozo buitenland (gemeente Maastricht), aflossing	king Tozo buitenland (gemeente Maastricht), overig	Tozo buitenland (gemeente Maastricht)
	<i>Aard controle n.v.t.</i> <i>Indicator: G4/11</i>	<i>Aard controle R</i> <i>Indicator: G4/12</i>	<i>Aard controle R</i> <i>Indicator: G4/13</i>	<i>Aard controle R</i> <i>Indicator: G4/15</i>
1	Tozo 1 (1 mrt tot 1 juni 2020)	€ 0	€ 0	€ 0
2	Tozo 2 (1 juni tot 1 oktober 2020)	€ 0	€ 0	€ 0
3	Tozo 3 (1 oktober 2020 tot 1 april 2021)	€ 0	€ 0	€ 0
4	Tozo 4 (geldend van 1 april 2021 tot 1 juli 2021)	€ 0	€ 0	€ 0
5	Tozo 5 (geldend van 1 juli tot 1 oktober 2021)	€ 0	€ 0	€ 0
6	Totaal	€ 0	€ 0	€ 0
	Kopie regeling	Levensonderhoud - Gederfde baten die voortvloeien uit kwijschelden schulden levensonderhoud Tozo in jaar T i.v.m. kinderopvangtoeslagaffaire	Levensonderhoud- Mutaties (dotaties en vrijval) voorziening dubieuze debiteuren (jaar T) als gevolg van kwijt te schelden schulden levensonderhoud Tozo i.v.m. kinderopvangtoeslagaffaire	Kapitaalverstrekingen - Gederfde baten die voortvloeien uit kwijschelden van achterstallige betalingen op kapitaalverstrekingen Tozo in jaar T i.v.m. kinderopvangtoeslagaffaire
	<i>Aard controle n.v.t.</i>	<i>Aard controle R</i>	<i>Aard controle D2</i>	<i>Aard controle R</i>
	Gemeente	Gemeente	Gemeente	

			Indicator: G4/16	Indicator: G4/17	Indicator: G4/18	Indicator: G4/19		
			1 Tozo 1 (1 mrt tot 1 juni 2020)	€ 0	€ 0	€ 0		
			2 Tozo 2 (1 juni tot 1 oktober 2020)	€ 0	€ 0	€ 0		
			3 Tozo 3 (1 oktober 2020 tot 1 april 2021)	€ 0	€ 0	€ 0		
			4 Tozo 4 (geldend van 1 april 2021 tot 1 juli 2021)	€ 0	€ 0	€ 0		
			5 Tozo 5 (geldend van 1 juli tot 1 oktober 2021)	€ 0	€ 0	€ 0		
			6 Totaal	0	0	0		
SZW	G4A	Tijdelijke overbruggingsregeling zelfstandig ondernemers (Tozo)_totaal 2021	Welke regeling betreft het?	Besteding (jaar T-1) levensonderhoud	Besteding (jaar T-1) kapitaalverstreking	Baten (jaar T-1) levensonderhoud	Baten (jaar T-1) kapitaalverstreking (aflossing)	
			Inclusief geldstroom naar openbaar lichaam	Inclusief geldstroom naar openbaar lichaam	Inclusief geldstroom naar openbaar lichaam	Inclusief geldstroom naar openbaar lichaam	Inclusief geldstroom naar openbaar lichaam	
			<i>Aard controle n.v.t.</i>	<i>Aard controle R</i>	<i>Aard controle R</i>	<i>Aard controle R</i>	<i>Aard controle R</i>	
		Gemeenten die uitvoering in (jaar T-1) geheel of gedeeltelijk hebben uitbesteed aan een Openbaar lichaam o.g.v. Wgr verantwoord worden hier het totaal (jaar T-1). Dit totaal (jaar T-1) regeling G4B + (jaar T-1) regeling G4 blijkt uit de vaststellingsbeschikking die uw gemeente van het Ministerie van SZW over 2020 heeft ontvangen. De gegevens uit die						

beschikking neemt u hier op.		<i>Indicator: G4A/01</i>	<i>Indicator: G4A/02</i>	<i>Indicator: G4A/03</i>	<i>Indicator: G4A/04</i>	<i>Indicator: G4A/05</i>	
	1	Tozo 1 (1 maart 2020 tot 1 juni 2020)	€ 0	€ 0	€ 1.788	€ 20.377	
	2	Tozo 2 (1 juni 2020 tot 1 oktober 2020)	€ 0	€ 0	€ 1.599	€ 0	
	3	Tozo 3 (1 oktober 2020 tot 1 april 2021)	€ 387.113	€ 19.657	€ 14.828	€ 62	
	4	Tozo 4 (1 april 2021 tot 1 juli 2021)	€ 267.351	€ 3.457	€ 5.726	€ 0	
	5	Tozo 5 (1 juli 2021 tot 1 oktober 2021)	€ 162.161	€ 0	€ 325	€ 0	
		Kopie regeling	Baten (jaar T-1) kapitaalverstrekking (overig)	Aantal besluiten levensonderhoud (jaar T-1)	Aantal besluiten kapitaalverstrekking (jaar T-1)		
			Inclusief geldstroom naar openbaar lichaam	Inclusief geldstroom naar openbaar lichaam	Inclusief geldstroom naar openbaar lichaam		
		Aard controle n.v.t.	Aard controle R	Aard controle R	Aard controle R		
		<i>Indicator: G4A/06</i>	<i>Indicator: G4A/07</i>	<i>Indicator: G4A/08</i>	<i>Indicator: G4A/09</i>		
	1	Tozo 1 (1 maart 2020 tot 1 juni 2020)	€ 0	0	0		
	2	Tozo 2 (1 juni 2020 tot 1 oktober 2020)	€ 0	0	0		
	3	Tozo 3 (1 oktober 2020 tot 1 april 2021)	€ 0	46	2		
	4	Tozo 4 (1 april 2021 tot 1 juli 2021)	€ 0	73	3		
	5	Tozo 5 (1 juli 2021 tot 1 oktober 2021)	€ 0	46	0		

			<p>Kopie regeling Levensonderhoud - Gederfde baten die voortvloeien uit kwijtschelden schulden levensonderhoud Tozo in jaar T -1 i.v.m. kinderopvangtoeslagaffaire</p> <p>Inclusief geldstroom naar openbaar lichaam</p> <p><i>Aard controle n.v.t.</i></p> <p><i>Indicator: G4A/10</i></p>	<p>Levensonderhoud - Mutaties (dotaties en vrijval) voorziening dubieuze debiteuren (jaar T-1) als gevolg van kwijt te schelden schulden levensonderhoud Tozo i.v.m. kinderopvangtoeslagaffaire</p> <p>Inclusief geldstroom naar openbaar lichaam</p> <p><i>Aard controle R</i></p> <p><i>Indicator: G4A/11</i></p>	<p>Levensonderhoud - Mutaties (dotaties en vrijval) voorziening dubieuze debiteuren (jaar T-1) als gevolg van kwijt te schelden schulden levensonderhoud Tozo i.v.m. kinderopvangtoeslagaffaire</p> <p>Inclusief geldstroom naar openbaar lichaam</p> <p><i>Aard controle D2</i></p> <p><i>Indicator: G4A/12</i></p>	<p>Kapitaalverstrekkingen - Gederfde baten die voortvloeien uit kwijtschelden van achterstallige betalingen op kapitaalverstrekkingen Tozo in jaar T -1 i.v.m. kinderopvangtoeslagaffaire</p> <p>Inclusief geldstroom naar openbaar lichaam</p> <p><i>Aard controle R</i></p> <p><i>Indicator: G4A/13</i></p>		
			1 Tozo 1 (1 maart 2020 tot 1 juni 2020)	€ 0	€ 0	€ 0		
			2 Tozo 2 (1 juni 2020 tot 1 oktober 2020)	€ 0	€ 0	€ 0		
			3 Tozo 3 (1 oktober 2020 tot 1 april 2021)	€ 0	€ 0	€ 0		
			4 Tozo 4 (1 april 2021 tot 1 juli 2021)	€ 0	€ 0	€ 0		
			5 Tozo 5 (1 juli 2021 tot 1 oktober 2021)	€ 0	€ 0	€ 0		
SZW	G10	Wet inburgering 2021_ gemeentedeel 2022	Besteding (jaar T)	Baten (jaar T)	Volledig zelfstandige uitvoering (Ja/Nee)			
		Alle gemeenten verantwoord hier het gemeentedeel over Wet inburgering	Gemeente	Gemeente	Gemeente			

		2021 (jaar T), ongeacht of de gemeente in (jaar T) geen, enkele of alle taken heeft uitbesteed aan een Openbaar lichaam opgericht op grond van de Wgr	<i>Aard controle R</i> <i>Indicator: G10/01</i>	<i>Aard controle R</i> <i>Indicator: G10/02</i>	<i>Aard controle n.v.t.</i> <i>Indicator: G10/03</i>		
			€ 76.188	€ 0	Nee		
SZW	G12	Kwijtschelden publieke schulden SZW-domein hersteloperatie kinderopvangtoeslagaffaire_gemeentedeel Alle gemeenten verantwoord hier het gemeentedeel (jaar T), ongeacht of de gemeente in (jaar T) geen, enkele of alle taken heeft uitbesteed aan een Openbaar lichaam opgericht op grond van de Wgr	Gederfde baten die voortvloeien uit kwijtschelden schulden Bijzondere bijstand in (jaar T) Gemeente	Gederfde baten die voortvloeien uit kwijtschelden schulden Wet Inburgering van 13 september 2012 in (jaar T) Gemeente	Volledig zelfstandige uitvoering (Ja/Nee) Gemeente		
			<i>Aard controle R</i> <i>Indicator: G12/01</i>	<i>Aard controle R</i> <i>Indicator: G12/02</i>	<i>Aard controle n.v.t.</i> <i>Indicator: G12/04</i>		
			€ 0	€ 0	Ja		
SZW	G12A	Kwijtschelden publieke schulden SZW-domein hersteloperatie kinderopvangtoeslagaffaire_ totalen	Hieronder per regel één gemeente(cod e) uit (jaar T-1) selecteren en in de kolommen ernaast de verantwoording informatie voor die	Gederfde baten die voortvloeien uit kwijtschelden schulden Bijzondere bijstand in jaar T-1	Gederfde baten die voortvloeien uit kwijtschelden schulden Wet Inburgering van 13 september 2012 in jaar T-1	Aantal gedupeerden (zoals omschreven in artikel 1 van de Regeling specifieke uitkering compensatie van de kosten die verband	

			gemeente invullen			houden met het kwijtschelden van publieke schulden binnen het SZW-domein van de hersteloperatie kinderopvangtoeslagaffaire (toeslagen) , jaar T-1.	
		Gemeenten die uitvoering in (jaar T-1) geheel of gedeeltelijk hebben uitbesteed aan een Openbaar lichaam o.g.v. Wgr verantwoordden hier het totaal (jaar T-1). (Dus: deel Openbaar lichaam uit SiSa (jaar T-1) regeling G12B + deel gemeente uit (jaar T-1) regeling G12)	Inclusief geldstroom naar openbaar lichaam	Inclusief geldstroom naar openbaar lichaam	Inclusief geldstroom naar openbaar lichaam		
			<i>Aard controle n.v.t.</i>	<i>Aard controle R</i>	<i>Aard controle R</i>	<i>Aard controle R</i>	
			<i>Indicator: G12A/01</i>	<i>Indicator: G12A/02</i>	<i>Indicator: G12A/03</i>	<i>Indicator: G12A/04</i>	
			1 061586 Gemeente Oost Gelre	€ 0	€ 0	0	
SZW	G13	Onderwijsroute 2022_ deel gemeente	Bestedingen onderwijsroute (jaar T)	Baten onderwijsroute (jaar T)	Bestedingen overige voorzieningen (jaar T)	Baten overige voorzieningen (jaar T)	Volledig zelfstandige uitvoering (Ja/Nee)
		Alle gemeenten verantwoordden hier het gemeentedeel (jaar T), ongeacht of de gemeente in (jaar T) geen, enkele of alle taken heeft uitbesteed aan een Openbaar lichaam opgericht op grond van de Wgr	Gemeente	Gemeente	Gemeente	Gemeente	

			Aard controle R Indicator: G13/01	Aard controle R Indicator: G13/02	Aard controle R Indicator: G13/03	Aard controle R Indicator: G13/04	Aard controle n.v.t. Indicator: G13/05	
			€ 0	€ 0	€ 0	€ 0	Ja	
VWS	H4	Regeling specifieke uitkering stimulering sport Gemeenten	Ontvangen Rijksbijdrage (jaar T)	Totale werkelijke berekende subsidie				
			Aard controle R Indicator: H4/01	Aard controle n.v.t. Indicator: H4/02				
			€ 845.946	€ 115.058				
		Activiteiten	Totale werkelijke berekende subsidie per project (jaar T)	Werkelijke besteding voor de activiteiten inclusief btw x 17,5% (jaar T)	Werkelijke besteding voor de activiteiten inclusief btw x 17,5% (jaar T)	Werkelijke besteding voor de activiteiten inclusief btw x 17,5% (jaar T)	Toelichting - Verplicht als het een activiteit betreft welke NIET in de toekenning meegenomen is	
		Aard controle n.v.t. Indicator: H4/03	Aard controle R Indicator: H4/04	Aard controle R Indicator: H4/05	Aard controle R Indicator: H4/06	Aard controle R Indicator: H4/07	Aard controle n.v.t. Indicator: H4/08	
		1	1.1 OZ Nieuwbouw	€ 26.351	€ 26.351	€ 0	€ 0	
		2	1.3 OZ Onderhoud	€ 16.765	€ 16.765	€ 0	€ 0	
3	2.1 RZ Aankoop	€ 43.876	€ 0	€ 43.876	€ 0			
4	2.2 RZ Dienstverlening derden	€ 14.782	€ 0	€ 0	€ 14.782			
5	2.3 RZ Beheer en exploitatie	€ 6.353	€ 0	€ 0	€ 6.353			
6	3.1 Mengpercentage	€ 6.931	€ 0	€ 0	€ 6.931			
VWS	H8	Regeling Sportakkoord 2020-2022	Beschikkingnummer	Totaal bedrag volgens beschikking	Besteding aanstellen sportformateur (jaar T)	Besteding uitvoering sportakkoord (jaar T)	Cumulatieve besteding aanstellen	Cumulatieve besteding uitvoering

					Gerealiseerd	Gerealiseerd	Gerealiseerd	Gerealiseerd
			<i>Aard controle n.v.t.</i> <i>Indicator: H8/01</i>	<i>Aard controle n.v.t.</i> <i>Indicator: H8/02</i>	<i>Aard controle R</i> <i>Indicator: H8/03</i>	<i>Aard controle R</i> <i>Indicator: H8/04</i>	<i>Aard controle n.v.t.</i> <i>Indicator: H8/05</i>	<i>Aard controle n.v.t.</i> <i>Indicator: H8/06</i>
1	1033647	€ 85.142	€ 0	€ 61.506	€ 0	€ 68.695		
2	1042923	€ 37.717	€ 0	€ 0	€ 0	€ 0		
		Kopie beschikkingsnummer	Eindverantwoording (Ja/Nee)					
		<i>Aard controle n.v.t.</i> <i>Indicator: H8/07</i>	<i>Aard controle n.v.t.</i> <i>Indicator: H8/08</i>					
1	1033647	Nee						
2	1042923	Nee						
VWS	H12	Regeling specifieke uitkering lokale preventieakkoorden of preventieaanpakken	Besteding (jaar T)	Is voldaan aan de uitvoering van het lokale preventieakkoord of aanpak? (Ja/Nee)	Eindverantwoording? (Ja/Nee)			
			<i>Aard controle R</i> <i>Indicator: H12/01</i>	<i>Aard controle n.v.t.</i> <i>Indicator: H12/02</i>	<i>Aard controle n.v.t.</i> <i>Indicator: H12/03</i>			
		€ 20.000	Ja	Ja				
LNV	L6	Regeling specifieke uitkering uitvoering Subsidieregeling sanering varkenshouderijen	Besteding (jaar T-1 +T-2)	Besteding (jaar T)	Cumulatieve besteding (t/m jaar T)	Eindverantwoording (Ja/Nee)	Toelichting	
			<i>Aard controle R</i> <i>Indicator: L6/01</i>	<i>Aard controle R</i> <i>Indicator: L6/02</i>	<i>Aard controle R</i> <i>Indicator: L6/03</i>	<i>Aard controle n.v.t.</i> <i>Indicator: L6/04</i>	<i>Aard controle n.v.t.</i> <i>Indicator: L6/05</i>	
		€ 25.000	€ 0	€ 25.000	Ja			

Jaarrekening 2022 vs. jaarrekening 2021

Taakvelden - lasten

Bedragen x €1.000

Exploitatie		Realisatie 2021	Begroting 2022	Realisatie 2022
TV0.1	0.1 Bestuur	1.588	1.894	1.746
TV0.11	0.11 Resultaat van de rekening van baten en lasten	0	6.370	0
TV0.2	0.2 Burgerzaken	1.022	975	1.016
TV0.3	0.3 Beheer overige gebouwen en gronden	299	478	440
TV0.4	0.4 Overhead	10.094	11.281	10.436
TV0.5	0.5 Treasury	187	161	144
TV0.61	0.61 OZB woningen	314	339	337
TV0.62	0.62 OZB niet-woningen	101	104	116
TV0.8	0.8 Overige baten en lasten	0	0	0
TV0.9	0.9 Vennootschapsbelasting (VpB)	128	96	1
TV1.1	1.1 Crisisbeheersing en brandweer	1.910	2.012	1.973
TV1.2	1.2 Openbare orde en veiligheid	582	808	778
TV2.1	2.1 Verkeer en vervoer	4.349	4.320	4.352
TV3.1	3.1 Economische ontwikkeling	114	126	161
TV3.2	3.2 Fysieke bedrijfsinfrastructuur	186	544	254
TV3.3	3.3 Bedrijvenloket en bedrijfsregelingen	145	153	154
TV3.4	3.4 Economische promotie	785	732	822
TV4.2	4.2 Onderwijshuisvesting	2.033	2.642	1.969
TV4.3	4.3 Onderwijsbeleid en leerlingenzaken	1.276	1.504	1.407
TV5.1	5.1 Sportbeleid en activering	654	512	468
TV5.2	5.2 Sportaccommodaties	1.489	1.549	1.417
TV5.3	5.3 Cultuurpresentatie, cultuurproductie en cultuurparticipatie	346	371	336
TV5.4	5.4 Musea	251	274	252
TV5.5	5.5 Cultureel erfgoed	155	724	218
TV5.6	5.6 Media	828	558	552
TV5.7	5.7 Openbaar groen en (openlucht) recreatie	2.807	2.706	2.618
TV6.1	6.1 Samenkracht en burgerparticipatie	1.557	3.979	3.044
TV6.2	6.2 Toegang en eerstelijnsvoorzieningen	1.840	1.969	1.752
TV6.3	6.3 Inkomensregelingen	7.441	5.811	6.683
TV6.4	6.4 WSW en beschermt werk	8.786	8.176	8.201

Exploitatie		Realisatie 2021	Begroting 2022	Realisatie 2022
TV6.5	6.5 Arbeidsparticipatie	812	956	949
TV6.6	6.6 Maatwerkvoorzieningen (WMO)	425	1.784	1.786
TV6.71	6.71 Maatwerkdienstverlening 18+	6.407	6.432	5.809
TV6.72	6.72 Maatwerkdienstverlening 18-	11.708	7.926	8.093
TV6.82	6.82 Geëscaleerde zorg 18-	1.051	770	839
TV7.1	7.1 Volksgezondheid	659	749	753
TV7.2	7.2 Riolering	2.224	2.458	2.135
TV7.3	7.3 Afval	2.409	2.578	2.612
TV7.4	7.4 Milieubeheer	1.448	2.094	2.168
TV7.5	7.5 Begraafplaatsen en crematoria	0	2	1
TV8.1	8.1 Ruimte en leefomgeving	1.063	1.102	979
TV8.2	8.2 Grondexploitatie (niet bedrijventerreinen)	-17	1.089	-110
TV8.3	8.3 Wonen en bouwen	2.668	787	1.092
Gerealiseerd resultaat		82.126	89.893	78.754

Taakveld - baten

Bedragen x €1.000

Exploitatie		Realisatie 2021	Begroting 2022	Realisatie 2022
TV0.1	0.1 Bestuur	0	0	18
TV0.11	0.11 Resultaat van de rekening van baten en lasten	3.091	0	7.809
TV0.2	0.2 Burgerzaken	-365	-244	-346
TV0.3	0.3 Beheer overige gebouwen en gronden	-295	-420	-502
TV0.4	0.4 Overhead	-859	-44	-132
TV0.5	0.5 Treasury	-1.156	-821	-1.048
TV0.61	0.61 OZB woningen	-4.247	-4.404	-4.403
TV0.62	0.62 OZB niet-woningen	-2.322	-2.324	-2.330
TV0.64	0.64 Belastingen overig	-178	-181	-185
TV0.7	0.7 Algemene uitkering en overige uitkeringen gemeentefonds	-53.906	-57.310	-57.816
TV1.1	1.1 Crisisbeheersing en brandweer	-203	-49	-48
TV1.2	1.2 Openbare orde en veiligheid	-12	-17	-18
TV2.1	2.1 Verkeer en vervoer	-395	-319	-444
TV3.2	3.2 Fysieke bedrijfsinfrastructuur	-395	-1.268	-460
TV3.3	3.3 Bedrijvenloket en bedrijfsregelingen	-15	-19	-16
TV3.4	3.4 Economische promotie	-572	-716	-915
TV4.2	4.2 Onderwijshuisvesting	-2	0	-3
TV4.3	4.3 Onderwijsbeleid en leerlingenzaken	-175	-182	-298
TV5.1	5.1 Sportbeleid en activering	-138	-98	-177
TV5.2	5.2 Sportaccommodaties	-96	-114	-116
TV5.3	5.3 Cultuurpresentatie, cultuurproductie en cultuurparticipatie	0	-7	0

Exploitatie		Realisatie 2021	Begroting 2022	Realisatie 2022
TV5.4	5.4 Musea	0	0	0
TV5.5	5.5 Cultureel erfgoed	0	0	-7
TV5.6	5.6 Media	1	-5	0
TV5.7	5.7 Openbaar groen en (openlucht) recreatie	-32	-1	-9
TV6.1	6.1 Samenkracht en burgerparticipatie	-81	-1.252	-1.674
TV6.2	6.2 Toegang en eerstelijnsvoorzieningen	-582	-439	-513
TV6.3	6.3 Inkomensregelingen	-6.209	-4.356	-4.003
TV6.4	6.4 WSW en beschut werk	-1.205	-1.363	-1.346
TV6.6	6.6 Maatwerkvoorzieningen (WMO)	-1	-171	-122
TV6.71	6.71 Maatwerkdienstverlening 18+	-339	1.258	908
TV6.72	6.72 Maatwerkdienstverlening 18-	-56	0	2.790
TV7.1	7.1 Volksgezondheid	-33	0	-22
TV7.2	7.2 Riolering	-2.301	-2.794	-2.421
TV7.3	7.3 Afval	-3.004	-2.940	-3.089
TV7.4	7.4 Milieubeheer	-79	-3	-257
TV8.1	8.1 Ruimte en leefomgeving	-193	-252	-329
TV8.2	8.2 Grondexploitatie (niet bedrijventerreinen)	-12	-1.415	-92
TV8.3	8.3 Wonen en bouwen	-1.247	-845	-1.022
Gerealiseerd resultaat		-77.613	-83.116	-72.637

Beleidsindicatoren BBV



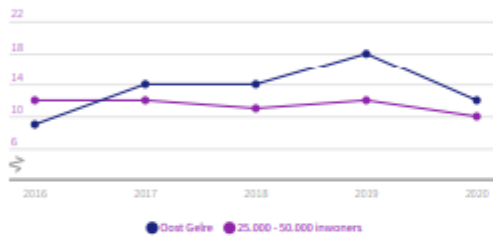
Besluit Begroting en Verantwoording

Gemeenten nemen een uniforme basisset beleidsindicatoren op in hun begroting en jaarverslag. De set behandelt een breed spectrum van onderwerpen, van misdrijven en afval tot bijstandsuitkeringen en nieuwbouwwoningen. Zo kunt u zich een helder beeld vormen van de beleidsresultaten van de gemeente.

Veiligheid

Verwijzingen Halt

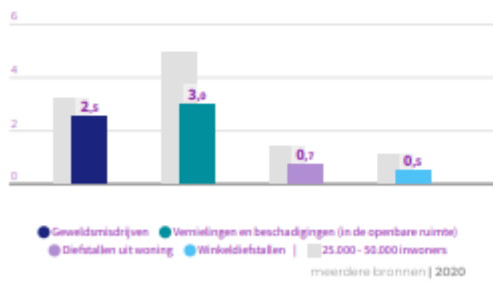
per 1.000 jongeren



Halt | 2016 - 2020

Misdrijven

Oost Gelre, per 1.000 inwoners



meerdere bronnen | 2020

Economie

Funciemenging

58,2% **49,9%**
Oost Gelre 25.000 - 50.000
Meerdere bronnen | 2020

Vestigingen (van bedrijven)

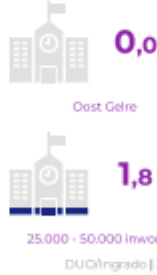
per 1.000 inw. 15 t/m 64jr

139,8 **152,9**
Oost Gelre 25.000 - 50.000
LISA | 2020

Onderwijs

Absoluut verzuim

per 1.000 leerlingen



Relatief verzuim

per 1.000 leerlingen



Voortijdige schoolverlaters zonder startkwalificatie (vsv-ers)

0,9% **1,4%**
Oost Gelre 25.000 - 50.000 inwoners
DUO/Ingrado | 2020

Sport, cultuur en recreatie

Sociaal domein

Niet-sporters

42,5%

Oost Gelre

50,5%

25.000 - 50.000 inwoners

Meerdere bronnen | 2020

Volksgesondheid en Milieu

Omvang huishoudelijk restafval

kg per inwoner

Oost Gelre

36

25.000 - 50.000 inwoners

129

CBS statistiek Huishoudelijk afval | 2019

Banen

per 1.000 inwoners van 15-64 jaar

Oost Gelre

961,3

25.000 - 50.000 L.

705,2

Meerdere bronnen | 2020

Jongeren met een delict voor de rechter

2%

Oost Gelre

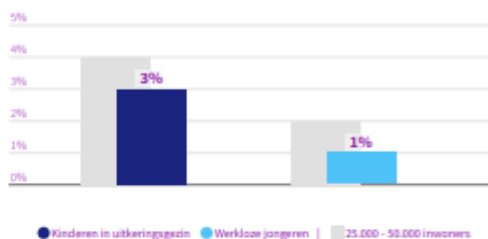
1%

25.000 - 50.000 inwoners

CBS Jeugd | 2020

Achterstand onder jeugd

Oost Gelre



CBS Jeugd | 2020

Percentage bekende hernieuwbare elektriciteit

Geen data

Oost Gelre

Geen data

25.000 - 50.000 inwoners

berekening

Netto arbeidsparticipatie

71,3%

Oost Gelre

69,0%

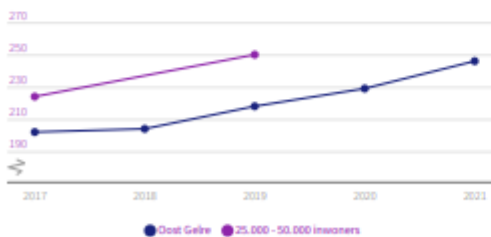
25.000 - 50.000 inwoners

CBS | 2020

Volkshuisvesting, ruimtelijke ordening en stedelijke vernieuwing

Gemiddelde WOZ waarde

x €1.000



CBS - WOZ | 2017 - 2021

Personen met een bijstandsuitkering

per 10.000 inwoners

Oost Gelre

189,1

25.000 - 50.000 inwoners

275,0

CBS | 2021

Nieuw gebouwde woningen

per 1.000 woningen

7,7

Oost Gelre

8,6

25.000 - 50.000 inwoners

BAQ/ABF | 2020

Lopende re-integratievoorzieningen

per 10.000 inwoners van 15-64 jaar

391,1

Oost Gelre

199,7

25.000 - 50.000 inwoners

CBS | 2020

Demografische druk

Oost Gelre

79,1%

25.000 - 50.000 inwoners

78,3%

CBS | 2021

Jongeren met jeugdhulp

% van alle jongeren tot 18 jaar

Oost Gelre

12,6

25.000 - 50.000 inwoners

10,6

CBS Jeugd | 2021

Gemeentelijke woonlasten éénpersoonshuishouden

€ 590

Oost Gelre

Geen data

25.000 - 50.000 inwoners

COELO | 2021

Jongeren met jeugdbescherming

1,7%

Oost Gelre

1,1%

25.000 - 50.000 inwoners

CBS Jeugd | 2021

Gemeentelijke woonlasten meerpersoonshuishouden

€ 715

Oost Gelre

Geen data

25.000 - 50.000 inwoners

COELO | 2021

Jongeren met jeugdreclassering

0,2%

Oost Gelre

Geen data

25.000 - 50.000 inwoners

CBS Jeugd | 2021

Cliënten met een maatw...

per 10.000 inwoners

Oost Gelre

570

25.000 - 50.000 L.

615

CBS MSD WMO | 2021

Inhoudsopgave

No table of contents entries found.

Kop 2 titel

Pagina content (Nieuwe pagina: "Pagina-Indeling > eindmarkeringen > pagina")



gemeente

Oost Gelre